




Catálogo 2012



**work**  
MÓVEIS



## Tradição e qualidade ao seu serviço

A Work Móveis é uma empresa pioneira no segmento de móveis para escritório. Com 42 anos de tradição no mercado, a Work Móveis possui a experiência para proporcionar sempre soluções inteligentes e econômicas para todo tipo de ambiente corporativo. Sua estrutura, que conta com 11 unidades na Grande São Paulo e 2 Centros de Distribuição, oferece aos clientes uma grande variedade de produtos nacionais e importados com garantia de qualidade.

## Seu escritório como você sempre sonhou

Inovação, design diferenciado e novas tendências. Tudo isso você encontra nos produtos da Work Móveis. O objetivo é levar aos clientes opções práticas, funcionais e com um ótimo custo-benefício. De call centers a escritórios executivos de alto padrão, a Work Móveis tem a solução ideal para deixar o seu ambiente de trabalho do jeito que você desejar.

Conheça um pouco mais o que a Work Móveis pode te oferecer.





Com uma proposta moderna e funcional, a linha Napoli é fabricada em tamburato de 40mm de espessura que prima pelo impecável acabamento. Possui uma linha completa para ambientação de escritórios, onde o mobiliário diferenciado agrega muito mais valor a cada peça, suas formas e funções desempenham papéis harmônicos e seu design é leve e utilitário, de evidente conceitualização.



Com um design atual a linha Italy oferece soluções para todo o setor executivo. Mesas principais, mesas auxiliares, reuniões e um sistema completo de arquivamentos. Tudo com sobriedade, tecnologia, funcionalidade e uma perfeita combinação de acabamentos com alto padrão. São os critérios com que esta linha executiva foi projetada.





# Polônia



Confeccionada em tamburato com 51mm de espessura e perfeito acabamento a linha Polônia permite compor ambientes onde beleza, praticidade e ergonomia estão lado a lado. É uma linha perfeita para quem procura trazer classe e beleza ao ambiente de trabalho. Possui puxadores e rodízios cromados, bordas ABS e sapatas com regulagem de altura.



Linha gerencial, com sofisticação e modernidade, direcionada aos espaços de decisões de uma empresa. Tampo de 40mm e pés com revestimento em couríssimo privilegiam e valorizam o ambiente de trabalho. Design contemporâneo, nobreza e padrão de qualidade caracterizam esta linha com módulos componíveis para ambientação de escritórios.



# Kansas





Linha executiva composta por mobiliário completo para composição de escritórios. Confeccionada com tampos de 25mm e detalhes de longarinas nas mesas, a linha Iwata se destaca pela elegância e modernidade aliado a funcionalidade e ergonomia. Disponível em diversas combinações de cores permite harmonizar o ambiente com grande praticidade.



A linha Noruega é composta por ampla linha de produtos componíveis com destaque para o formato único de suas mesas proporcionando grande conforto para o usuário onde a ergonomia se sobressai. Confeccionado com tampos de 25mm e pés em aço com calha removível, as mesas permitem fácil organização da fiação elétrica e lógica.



# Noruega





A Atlanta é uma linha ampla de móveis componíveis confeccionados em painel MDP-BP de 25mm. Possui pés em aço com calha removível para passagem de fiação, permitindo fácil organização e harmonização do ambiente. O destaque desta linha é a versatilidade, praticidade, leveza e excelente custo-benefício.



A Minas é uma linha de mobiliário desenvolvida para atender desde a diretoria ao staff. O mobiliário versátil permite diversas configurações, podendo compor tanto o ambiente executivo quanto operacional. Dotados de tampos com 25mm de espessura com passa-fios e pés metálicos com calhas removíveis para passagem de fiação, possibilitam ambientes organizados e funcionais.



# Minas





# Colorado



Com o melhor custo-benefício do mercado, a linha Colorado alia qualidade e economia em produtos práticos e versáteis. Compõe os espaços com total funcionalidade e praticidade, sem contar com o excelente acabamento característico desta linha.





# Aço Montana



**Armário PA 120:** Disponível em vários tamanhos, sistema de fechadura conjugado na maçaneta e prateleiras com altura regulável.



**Arquivo 4 gavetas:** Disponível com 2, 3 ou 4 gavetas e duas opções de profundidade, pode ser confeccionada em chapa 24 ou 26.



**Arquivo detalhe corrediça tipo telescópio:** As corrediças podem ser do tipo telescópio ou patim de nylon.



**Estante revista:** Produto ideal para bibliotecas e revisteiros



**Estante:** Disponível com profundidade de 30, 42 ou 58cm. As prateleiras são reguláveis em altura.



**Ferramenteiro:** Disponível em duas opções de tamanho, compostas por uma ou duas gavetas. Prateleiras internas com regulagem de altura.



**Roupeiro:** Disponível em dois modelos: guarda volume (porta pequena) e vestiário (porta grande). Opções de 2 a 24 compartimentos.



**Roupeiro Insalubre:** Para ambientes insalubres, possui compartimentos duplos e sobrepostos. Disponível com duas ou quatro portas.



# Aço Flórida



**Armário PA 90:** Opções com diferentes alturas, larguras e profundidades. Possui prateleiras internas com regulagem de altura.



**Armário porta de correr:** Disponível com três opções de largura com prateleiras internas reguláveis em altura.



**Arquivo 2 gavetas:** Disponível com duas opções de profundidade e corrediças com patins de nylon ou carrinho telescópico.



**Arquivo 4 gavetas:** Disponível com duas opções de profundidade e corrediças com patins de nylon ou carrinho telescópico.




**Estante:** Possui prateleiras com reforço central e reguláveis em sua altura. Disponível em várias opções de profundidade.



**Guarda volumes:** Disponível com até 32 compartimentos com dispositivo para uso de cadeados.



**Roupeiro 6 vãos:** Disponível em diversos tamanhos e quantidades de compartimentos com cabides e dispositivo para uso de cadeados.




**Roupeiro porta de tela:** Possui portas teladas para visualização e ventilação de seu interior. Compartimentos com dispositivo para cadeado.



# Balcões e Call Centers



**BALCÕES** - Balcões de atendimento estão disponíveis em diversos tamanhos. Composto de módulos de atendimento com tampos altos e baixos, retos e no formato em “L”, permitem a melhor composição para a recepção da empresa, com estilo e qualidade. São linhas que apresentam uma vasta gama de layouts facilmente adaptáveis para diversas funções.



**CALL CENTERS** - Baias de atendimento e call center permitem diversas configurações tais como disposição dupla frente a frente e lateralmente em qualquer quantidade de postos de trabalho. Apresentam uma solução inteligente e eficiente para otimização de espaços e recintos operacionais.





# Plataformas e Estações de Trabalho



**PLATAFORMAS** - As plataformas seguem uma nova tendência do design de mobiliário corporativo onde a principal preocupação é a otimização do espaço no ambiente de trabalho. Com um conceito europeu baseado em estações de trabalho horizontais, possuem eletrocalha para acesso da fiação lógica e elétrica e se torna uma ótima opção para quem deseja inovar com praticidade e modernidade.



**ESTAÇÕES DE TRABALHO** - Excelente área útil e ergonomia são as principais características das estações de trabalho. Permitem diversas configurações para melhor aproveitamento do espaço disponível no ambiente de trabalho. Em conjunto com divisórias, conexões, armários e gaveteiros complementos, possibilitam postos operacionais completos.



# Cadeiras e Poltronas



**Poltrona Presidente Santiago:** Poltrona com dispositivo de amortecimento inédito no mercado. Design moderno com amplas regulagens para uso prolongado.



**Poltrona Presidente Mesh:** Espaldar alto em tela garante conforto e ventilação. Base giratória cromada regulável em altura.



**Poltrona Presidente Faraó:** Espaldar alto com estrutura cromada e design moderno forrado em couro ecológico. Base cromada com regulagem de altura.



**Poltrona Diretor Any:** Design moderno com diversas regulagens. Sua construção ergonômica se traduz em conforto absoluto.



**Poltrona Presidente Bahamas:** Poltrona com espaldar alto com forração em tecido ou couro. Possui base giratória com regulagem de altura.



**Poltrona Diretor Bahamas:** Base giratória com regulagem de altura e relax. Sua principal característica é a robustez e durabilidade.



# Cadeiras e Poltronas



Poltrona Diretor Egipto: Base giratória cromada com regulagem de altura. Assento e encosto em vinil.



Poltrona Diretor Faraó: Estrutura cromada com base giratória com regulagem de altura. Forração em couro ecológico.



Poltrona Diretor Mesh: Encosto telado e assento em tecido. Base giratória com regulagem de altura.



Poltrona Diretor Santiago: Base em alumínio escovado e estrutura com diversas regulagens que permite uso por período prolongado.



Poltrona Interlocutor Fauna: Design contemporâneo com forração em Chenille e base fixa em "C".



Poltrona Interlocutor Roma: Opções de forração em tecido ou couro e base fixa modelo ski.



# Cadeiras e Poltronas



Poltrona Interlocutor Eve: Estrutura cromada com forração em tela que permite ventilação do conjunto e maior conforto.



Poltrona Interlocutor Egito: Estrutura cromada com forração em vinil. Possui design leve e moderno.



Cadeira Executiva WM2: Opções de forração em tecido ou courvim. Base giratória com regulagem de altura e braço fixo.



Cadeira Executiva Workflex: Opções de forração em tecido ou courvim. Base giratória, braços e encosto com regulagem de altura.



Poltrona Contemporânea Luna: Base giratória cromada com estofamento em tecido Chenille.



Cadeira Contemporânea Orquídea: Opções de forração em tecido ou courvim e base fixa em "C".



# Cadeiras e Poltronas



Cadeira Contemporânea Flora: Base giratória cromada com regulagem de altura. Estofado com forração em tecido ou couro.



Cadeira Caixa Bahamas: Assento e apoio para pés com regulagem de altura. Base giratória com pés fixos.



Recaimer Lírio: Com dois lugares e belo detalhe de costura no assento, ideal para compor um ambiente equilibrado e agradável.



Longarina Bahamas Diretor: Disponível com 2, 3 ou 4 assentos opcionalmente com pranchetas escamoteáveis.



Cadeira Universitária Valência: Base com gradil porta livros e prancheta fixa. Assento e encosto em polipropileno com diversas cores disponíveis.



Longarina Time Executivo: Opções com 2 a 4 lugares com estofamento em couro ou tecido crepe.

### **Leopoldina**

Av. Imperatriz Leopoldina, 1940  
São Paulo - SP  
Tels: 11 3645.4863/3645.4899

### **Fiat Lux**

(ref. Embaixo da Rod. Dos Bandeirantes)  
Av. Otaviano Alves Lima, 11  
São Paulo - SP  
Tel: 11 3836.2364

### **Vila Mariana**

Rua Domingos de Moraes, 1576  
São Paulo - SP  
Tel: 11 5574.6980

### **Casa Verde**

Rua Iapó, 379  
São Paulo - SP  
Tel: 11 3965.6159

### **Lapa**

Rua Clélia, 706  
São Paulo - SP  
Tels: 11 3672.1066/3865.6619

### **Barra Funda**

Av. Rudge, 1018  
São Paulo - SP  
Tel: 11 3223.6498

### **Ponte Pequena**

(ref. travessa da Av. Cruzeiro do Sul)  
Rua João Pacheco, 142  
São Paulo - SP  
Tel: 11 3229.3542

### **Butânta**

Pça. Vicente Rodrigues, 49  
São Paulo - SP  
Tel: 11 3815.6331

### **Osasco**

Av. Pres. Kennedy, 137  
Osasco - SP  
Tel: 11 3599.3676

### **Alto da Lapa**

Rua Monte Pascal, 163  
São Paulo - SP  
Tel: 11 3834.0166

### **Itaim Bibi**

Rua Tabapuã, 976  
São Paulo - SP  
Tel: 11 3079.9540



**work**  
MÓVEIS